

Statistické údaje ze 7. UU

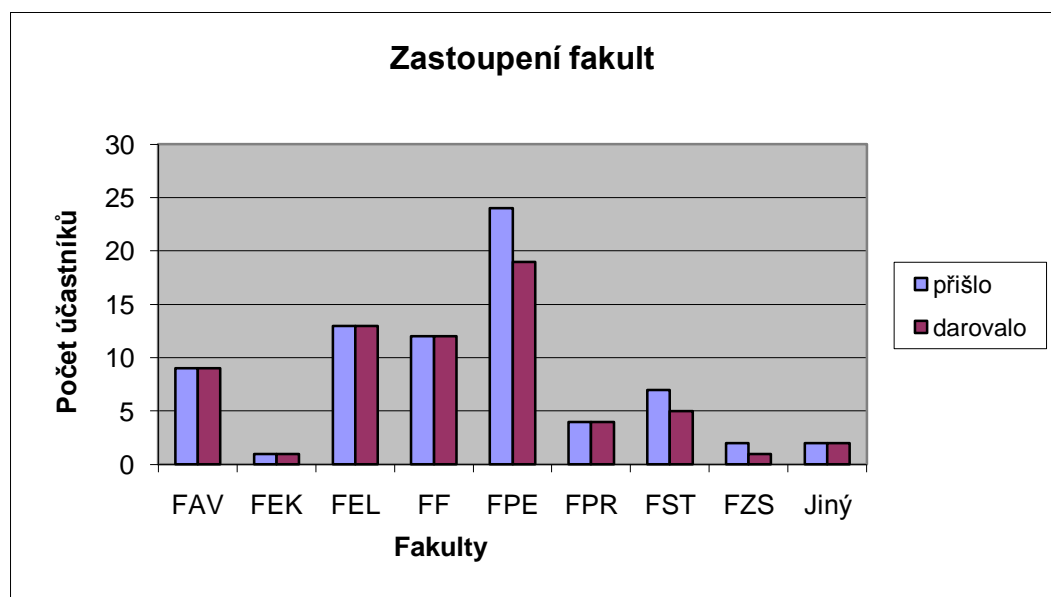
7. semestrníku se účastnilo 74 dárců. Z toho 66 (tedy 89, 2%) jich opravdu darovalo. Na transfuzní oddělení dorazili studenti ze všech součástí univerzity.

Zjišťovali jsme:

Obsah

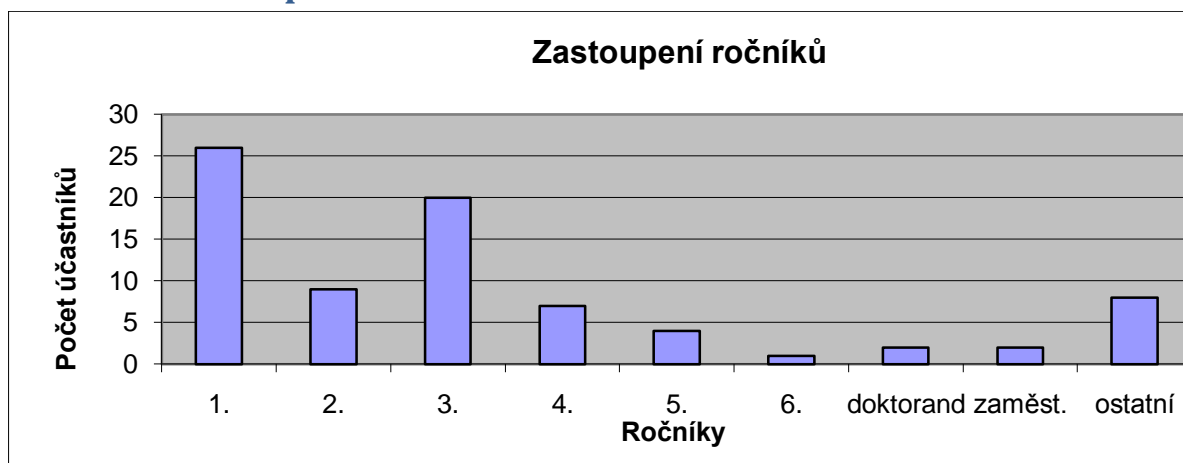
1. Počet účastníků z jednotlivých fakult ZČU.....1
2. Počet účastníků podle ročníku studia2
3. Počet dárců podle pořadí odběru2
4. Počet dárců podle pořadí odběru s UU3
5. Rozdělení podle zdrojů informací3

1. Počet účastníků z jednotlivých fakult ZČU



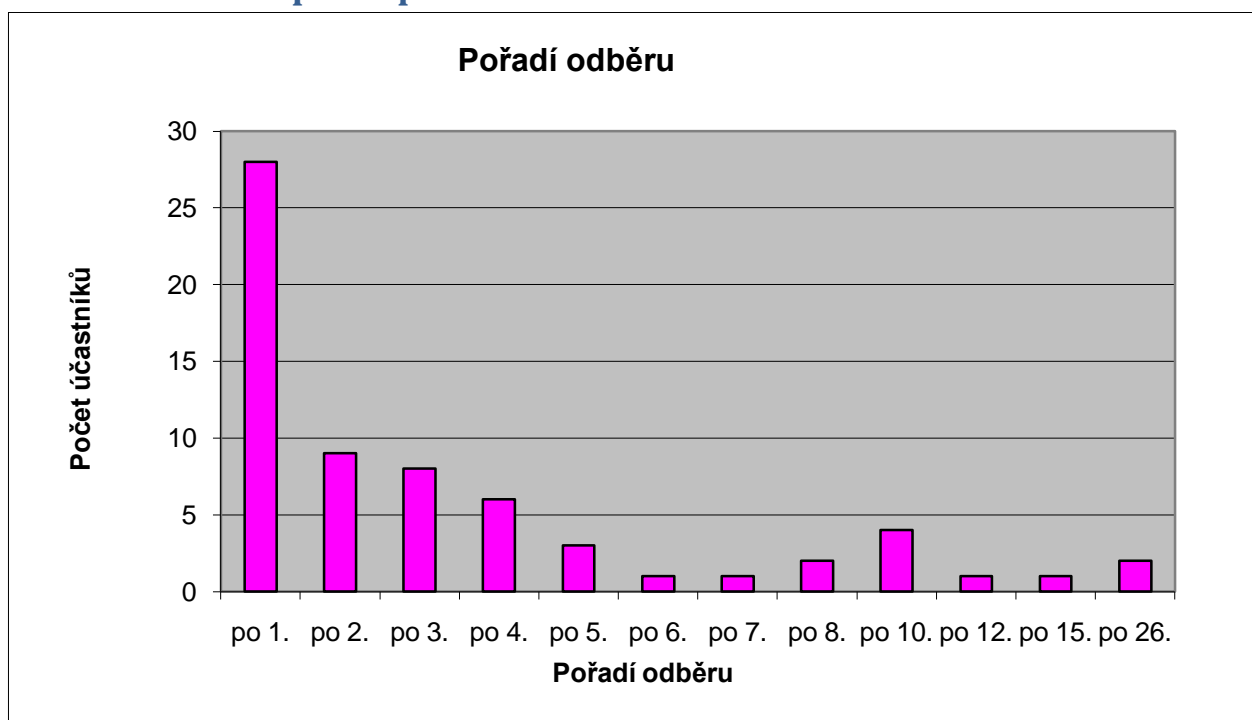
	FAV	FEK	FEL	FF	FPE	FPR	FST	FZS	Jiný
přišlo	9	1	13	12	24	4	7	2	2
darovalo	9	1	13	12	19	4	5	1	2

2. Počet účastníků podle ročníku studia



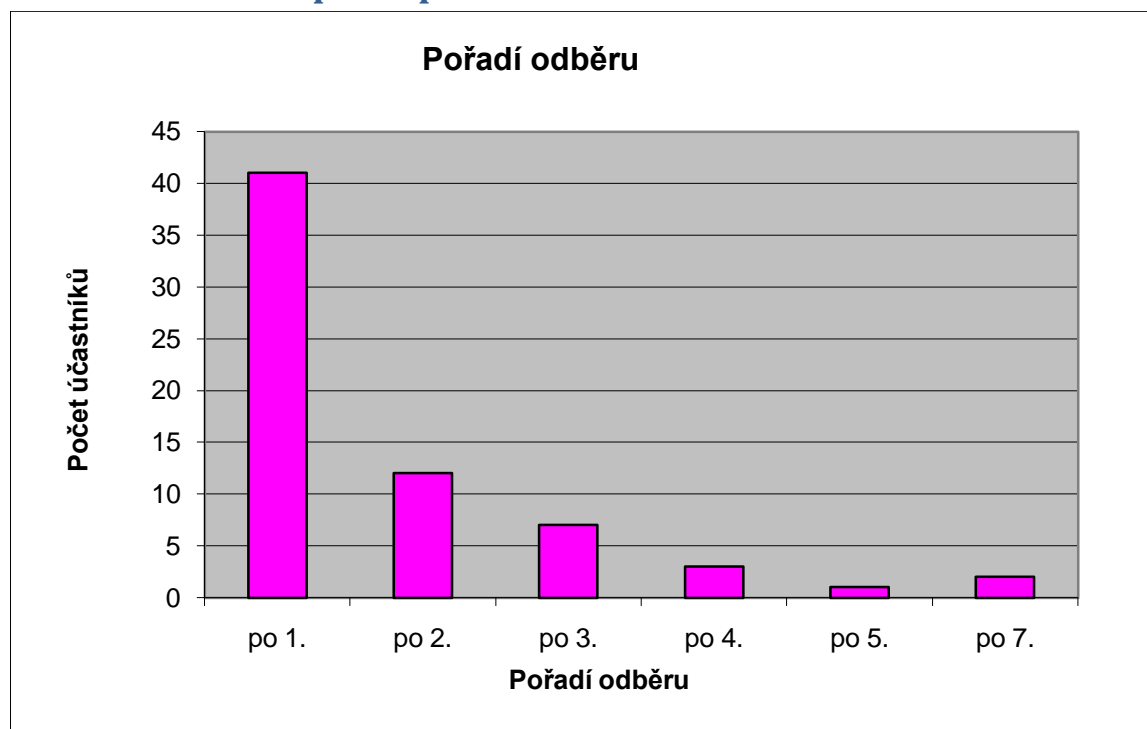
	1.	2.	3.	4.	5.	6.	doktorand	zaměst.	ostatní
přišlo	26	9	20	7	4	1	2	2	8

3. Počet dárců podle pořadí odběru



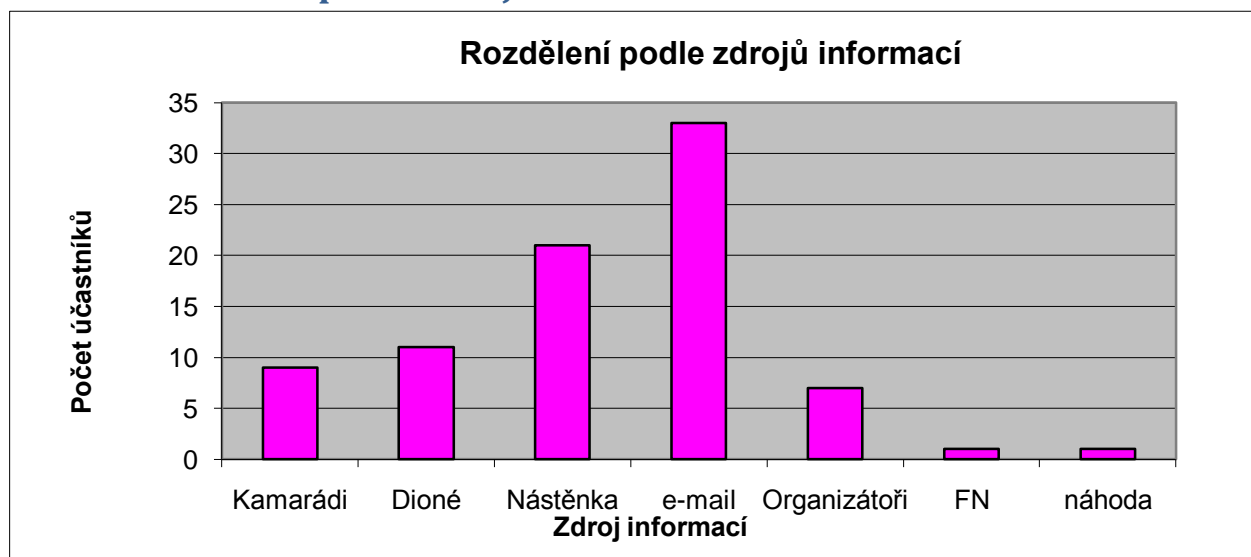
po 1.	po 2.	po 3.	po 4.	po 5.	po 6.	po 7.	po 8.	po 10.	po 12.	po 15.	po 26.
28	9	8	6	3	1	1	2	4	1	1	2

4. Počet dárců podle pořadí odběru s UU



po 1.	po 2.	po 3.	po 4.	po 5.	po 7.
41	12	7	3	1	2

5. Rozdělení podle zdrojů informací



Kamarádi	Dioné	Nástěnka	e-mail	Organizátoři	FN	náhoda
9	11	21	33	7	1	1