

Statistické údaje ze 5. UU

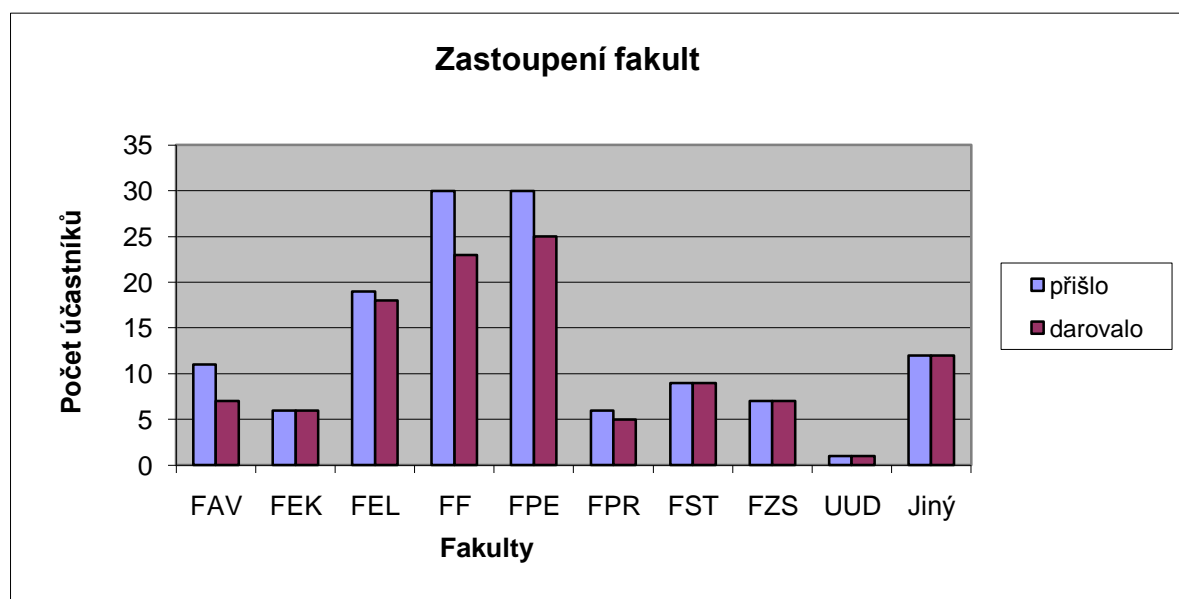
5. semestrníku se účastnilo 131 dárců. Z toho 113 (tedy 86, 3%) jich opravdu darovalo.

Zjišťovali jsme:

Obsah

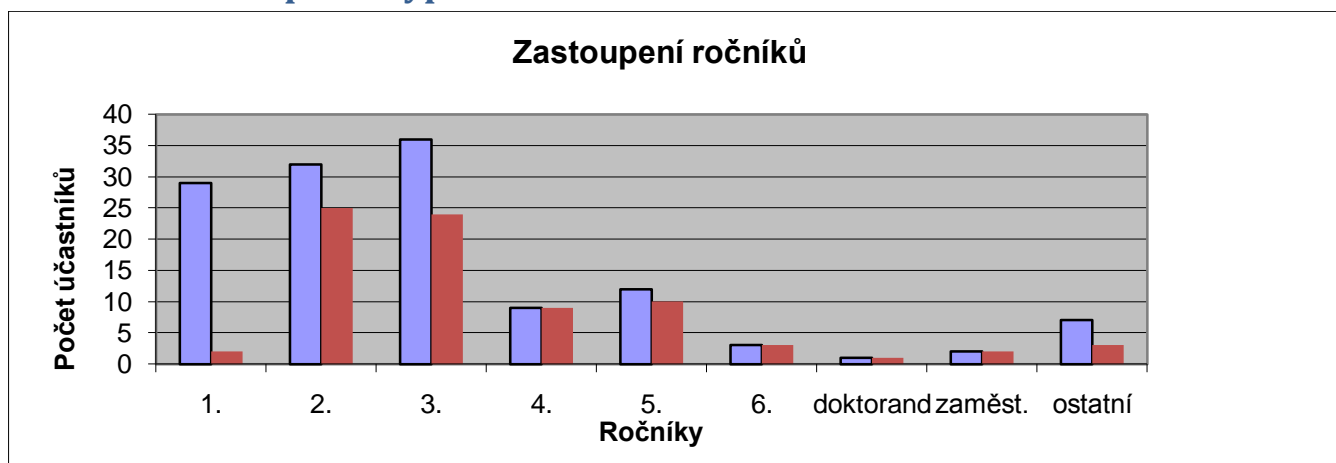
| | |
|---|---|
| 1. Počet účastníků z jednotlivých fakult ZČU..... | 1 |
| 2. Počet účastníků podle ročníku studia | 2 |
| 3. Počet dárců podle pořadí odběru | 2 |
| 4. Počet dárců podle pořadí odběru s UU..... | 3 |
| 5. Rozdělení podle zdrojů informací | 3 |

1. Počet účastníků z jednotlivých fakult ZČU



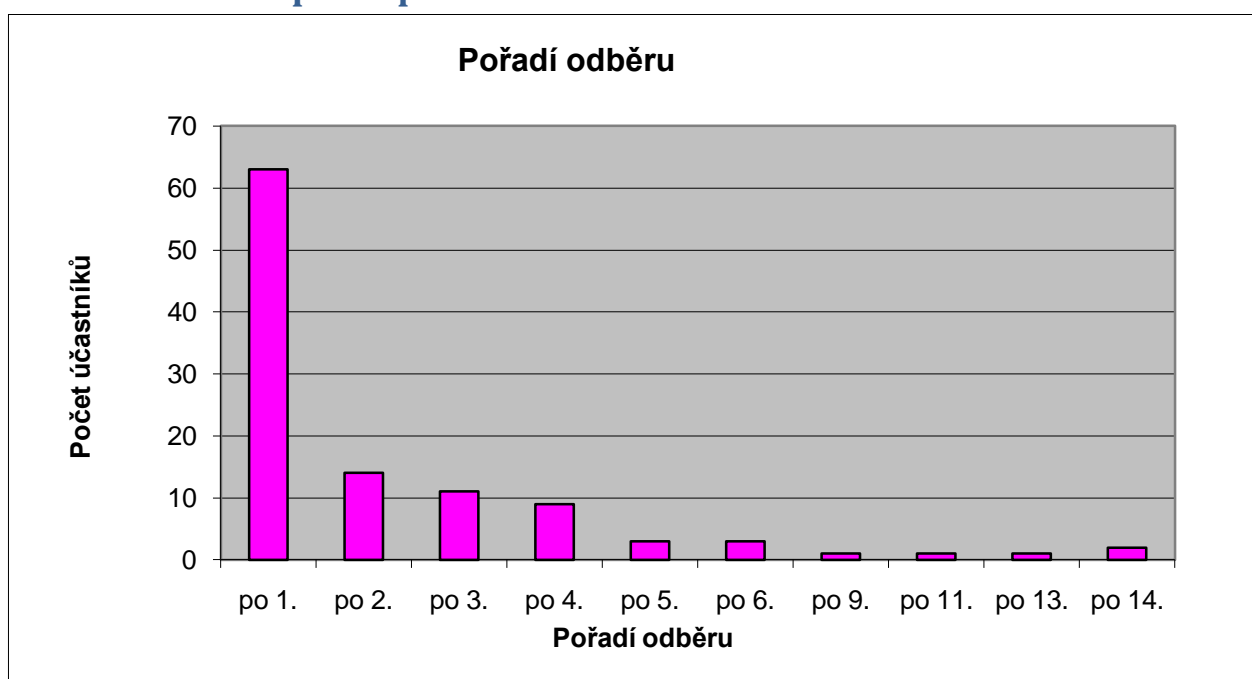
| | FAV | FEK | FEL | FF | FPE | FPR | FST | FZS | UUD | Jiný |
|-----------------|-----|-----|-----|----|-----|-----|-----|-----|-----|------|
| přišlo | 11 | 6 | 19 | 30 | 30 | 6 | 9 | 7 | 1 | 12 |
| darovalo | 7 | 6 | 18 | 23 | 25 | 5 | 9 | 7 | 1 | 12 |

2. Počet účastníků podle typu studia



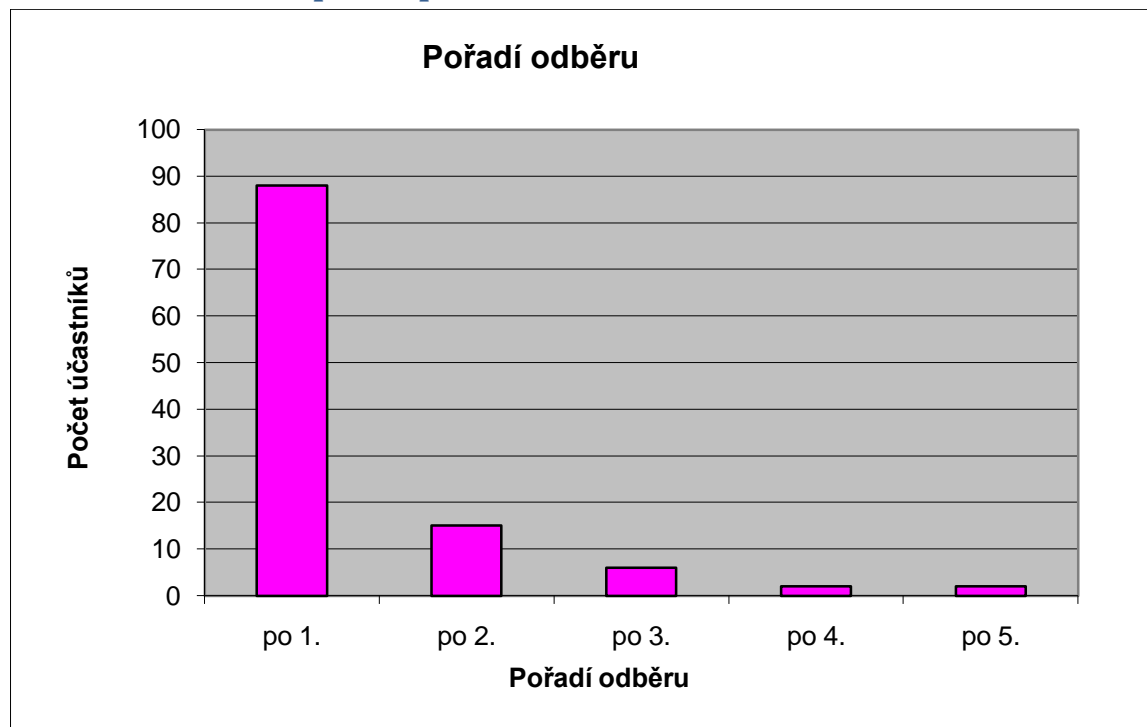
| | 1. | 2. | 3. | 4. | 5. | 6. | doktorand | zaměst. | ostatní |
|----------|----|----|----|----|----|----|-----------|---------|---------|
| přišlo | 29 | 32 | 36 | 9 | 12 | 3 | 1 | 2 | 7 |
| darovalo | 2 | 25 | 24 | 9 | 10 | 3 | 1 | 2 | 3 |

3. Počet dárců podle pořadí odběru



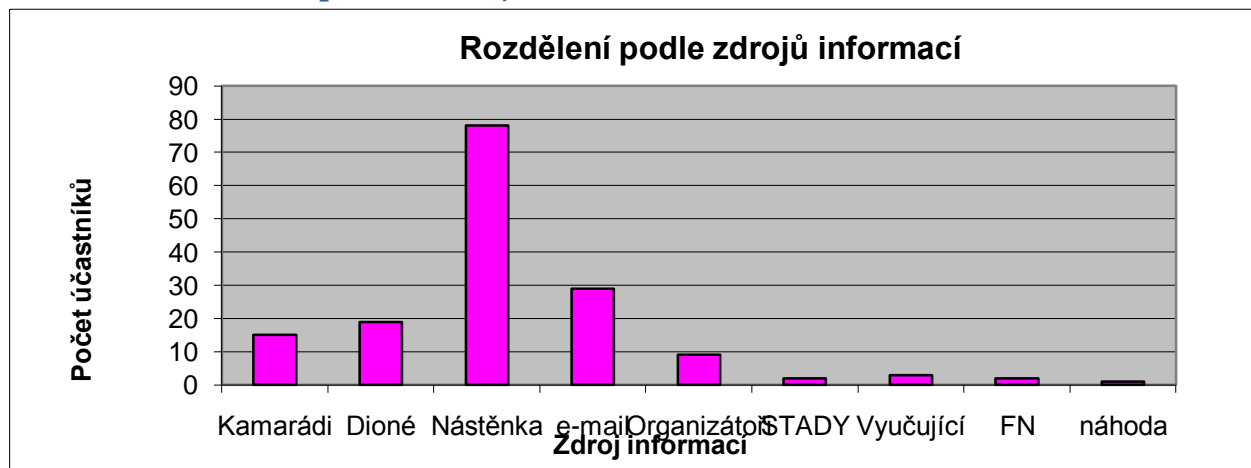
| po 1. | po 2. | po 3. | po 4. | po 5. | po 6. | po 9. | po 11. | po 13. | po 14. | po 49. |
|-------|-------|-------|-------|-------|-------|-------|--------|--------|--------|--------|
| 63 | 14 | 11 | 9 | 3 | 3 | 1 | 1 | 1 | 2 | 1 |

4. Počet dárců podle pořadí odběru s UU



| po 1. | po 2. | po 3. | po 4. | po 5. |
|-------|-------|-------|-------|-------|
| 88 | 15 | 6 | 2 | 2 |

5. Rozdělení podle zdrojů informací



| Kamarádi | Dioné | Nástěnka | e-mail | Organizátoři | STADY | Vyučující | FN | náhoda |
|----------|-------|----------|--------|--------------|-------|-----------|----|--------|
| 15 | 19 | 78 | 29 | 9 | 2 | 3 | 2 | 1 |