

## Statistické údaje z 9. UU

Během 9. semestrníku Univerzitního upíra přišlo darovat 72 účastníků.

Během tohoto semestrníku zaregistrovalo TO FN Plzeň 23 prvodárců.

Dotazníčky, které rozdáváme každému z účastníků se letos, bohužel, ztratily při stěhování. Těm, kteří nás bez našeho vědomí stěhovali, tedy velice děkujeme.

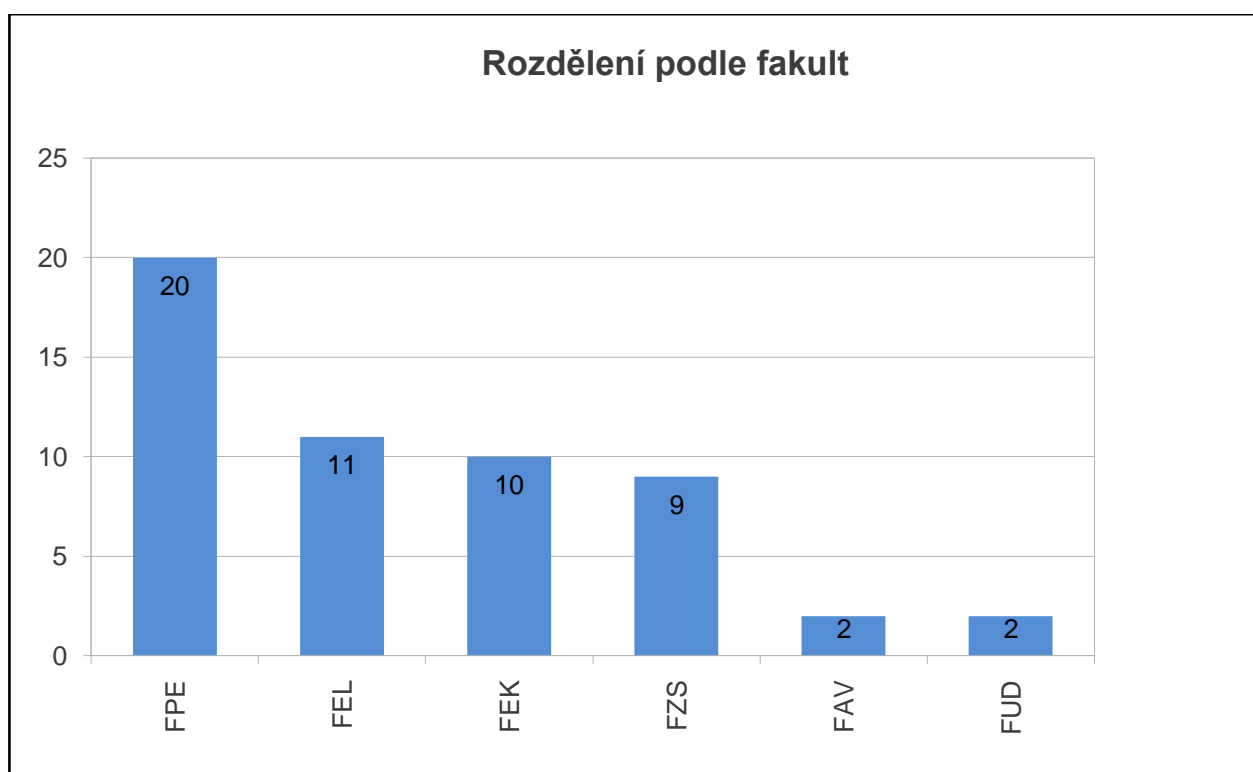
Naštěstí se dochovalo pár údajů zásluhou Jirky Kohouta a jeho článku na Dioné.

Z údajů na Dioné se dalo zjistit následující:

1. Rozdělení účastníků podle fakult
2. Genderové rozdělení účastníků
3. Rozdělení podle zdrojů informací

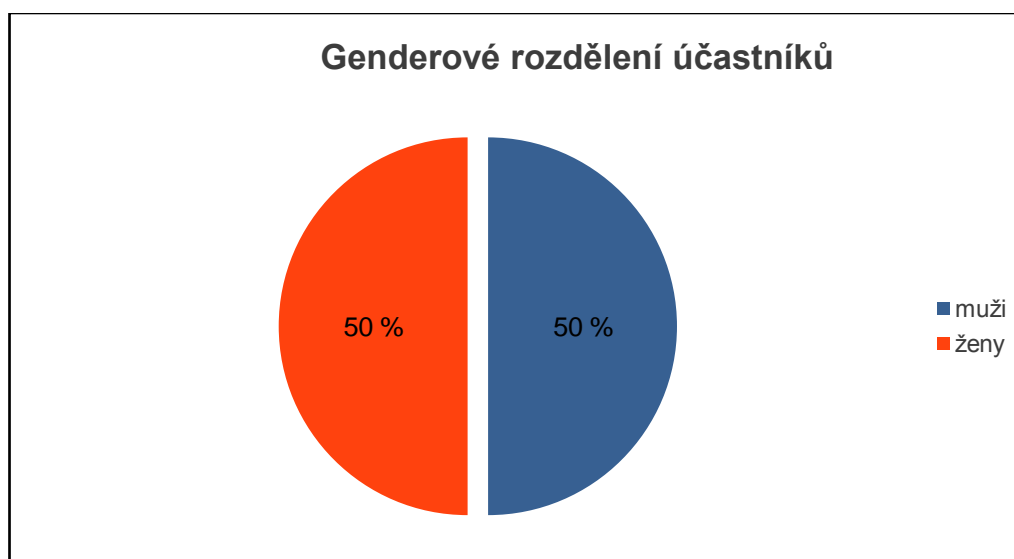
### **1. Rozdělení účastníků podle fakult**

Nejvíce účastníků přišlo z Fakulty pedagogické (20), Fakulta elektrotechnická (11) a za ní v těsném závěsu Fakulta ekonomická (10) a Fakulta zdravotnických studií (9). Nejméně účastníků přišlo z Fakulty umění a designu (2) a Fakulty aplikovaných věd (2).



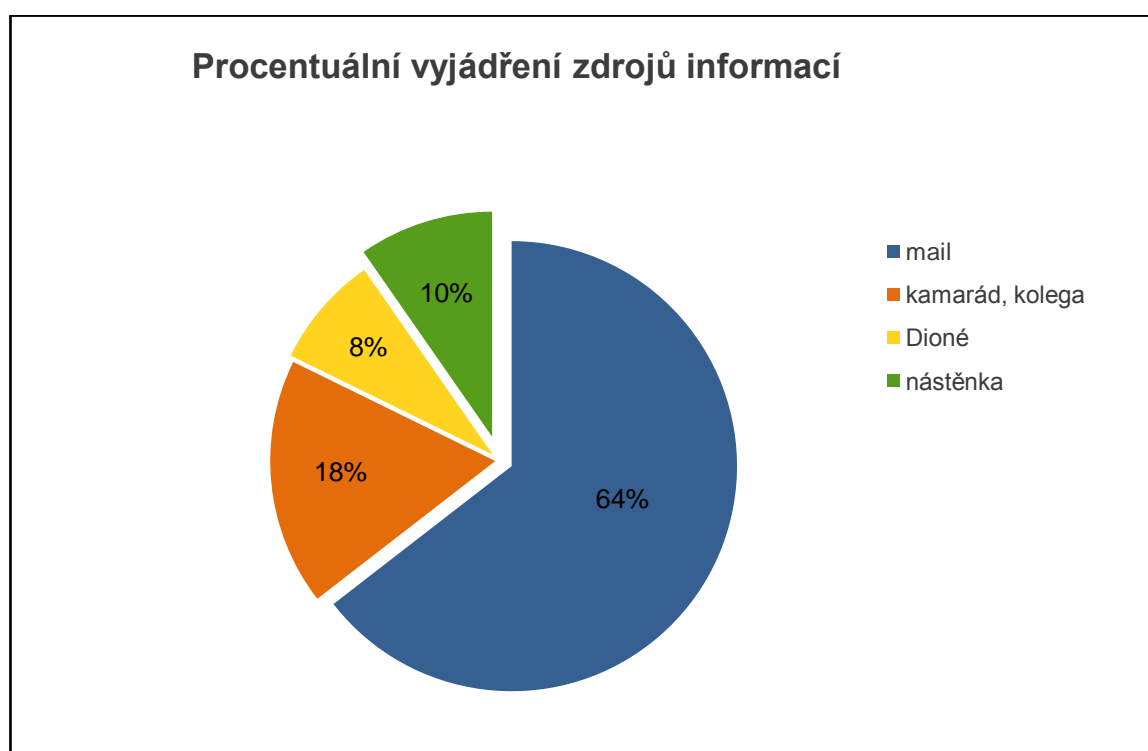
## 2. Genderové rozdělení účastníků

Tento semestrník byl genderově zcela vyvážený.



## 3. Rozdělení podle zdrojů informací

Nejvíce účastníků se o 9. UU dozvědělo z univerzitního mailu (40 lidí) a od kamarádů (11 lidí).



Poslední graf znázorňuje vývoj počtu účastníků Univerzitního upíra. Nejméně účastníků (39) dorazilo během 2. semestrníku, naopak nejvíce (131) zúčastněných bylo během 5. semestrníku.

